



fequartz.nl

USER MANUAL - ENGLISH

# Congratulations on acquiring your FÉ Lamp!

Crystal Selenite Lamp with LED - Dimmable

Model: FQSNLV1, FQSNLV2, FQSNLV3, FQSNLV4

We believe that the light in your spaces influences your mood and a happier and healthier lifestyle. Our FÉ lamps use authentic selenite crystals, selected and carved by hand, based on the remarkable quality and composition that nature is offering us.

If you have any questions or concerns, please contact us at [hi@fequartz.nl](mailto:hi@fequartz.nl) We hope you enjoy your new lamp!

Love your FÉ? *Show us.*

Find @ fequartz\_thestudio  @fequartzthestudio  and @fequartz  for wellness and style inspiration. Let's make each space conscious and elegant.

**#shareyourFelight**

## Package content

- 1 x Crystal Selenite lamp
- 1 x 3W LED bulb (Pre-installed)
- 1 x Cable with dimmer
- 1 x Card QR code to User Manual

**+ Specifications**

## Specifications

<b>Trademark/Supplier</b>	FE Quartz Dorne International B.V.
<b>Energy Efficiency Class</b>	A++
<b>AC Voltage/Frequency</b>	AC 220/240V - 50Hz
<b>Energy Consumption</b>	3kWh/1000h (3W)
<b>Luminous flux</b>	300 lumen (lm)

## Product Characteristics

Selenite is a hydrated calcium sulfate mineral, in the form of delicate, striated crystals, varying from transparent, translucent to opaque. The selenite we use is mined in Mexico. It distinguishes from other minerals by its softness. Selenite lamps are well known for their attractiveness and beauty, as the light easily passes through the clear crystals, creating a special glow.

**Due to the peculiarities of selenite, each piece of crystal, even in the same size, varies in terms of weight, shape and color.**

To preserve the unique and natural appearance of the selenite crystals, they are being carefully extracted from regulated mines by experts and ethically responsible craftsmen.

## Where to use your Crystal Selenite Lamp

You can place your lamp in any interior dry space where you would like to set the mood with its relaxing and stimulating glow, or simply where you can enjoy its beautiful minimalistic design and natural colors.

*The FE lamp is an elegant decoration element for day and night!*

## How to take care of your lamp

- Selenite is a soft, fibrous material, so it could chip or break off into small pieces, so always treat your lamp with care.
- Selenite is also porous, so keep the lamp away from moisture and wipe with a soft, dry cloth or sponge to remove dust.
- Do not use water or abrasive cleaners of any kind.
- If you don't use your lamp for a longer period of time, you might want to store the lamp in a cool and dry place, covering the crystal with a plastic bag.



## Safety information

Follow the safety guide. Read all instructions before use.

 **RISK** – Risk of electric shock:

- Always unplug this lamp before cleaning.

 **WARNING** – Risk of burns, fire, electric shock and other injuries

- **For inside use only.** Do not use outdoors or near water.
- Always unplug the lamp from the outlet to let it cool down, before cleaning, putting on or taking off parts.
- Close supervision is required when this product is used near pets, children or disabled persons.
- Only use this lamp as described in the manual. Do not use accessories not recommended by the manufacturer.
- Never use this lamp if it has a damaged cord or plug, if it is not working properly or has been damaged or wet. Contact Customer Service (page 6)
- Keep the cord away from hot surfaces.
- Never insert a foreign object into any input/entrance.
- Do not store or place it near a water source, or expose it to rain.
- Do not operate near aerosol products (spray) that are being used or if oxygen is being administered.
- To disconnect, turn the control to the off position, then remove the plug from the outlet.
- Handle with care, it may break.
- Keep it away from materials that can burn.
- Not edible.

# Using your FÉ lamp

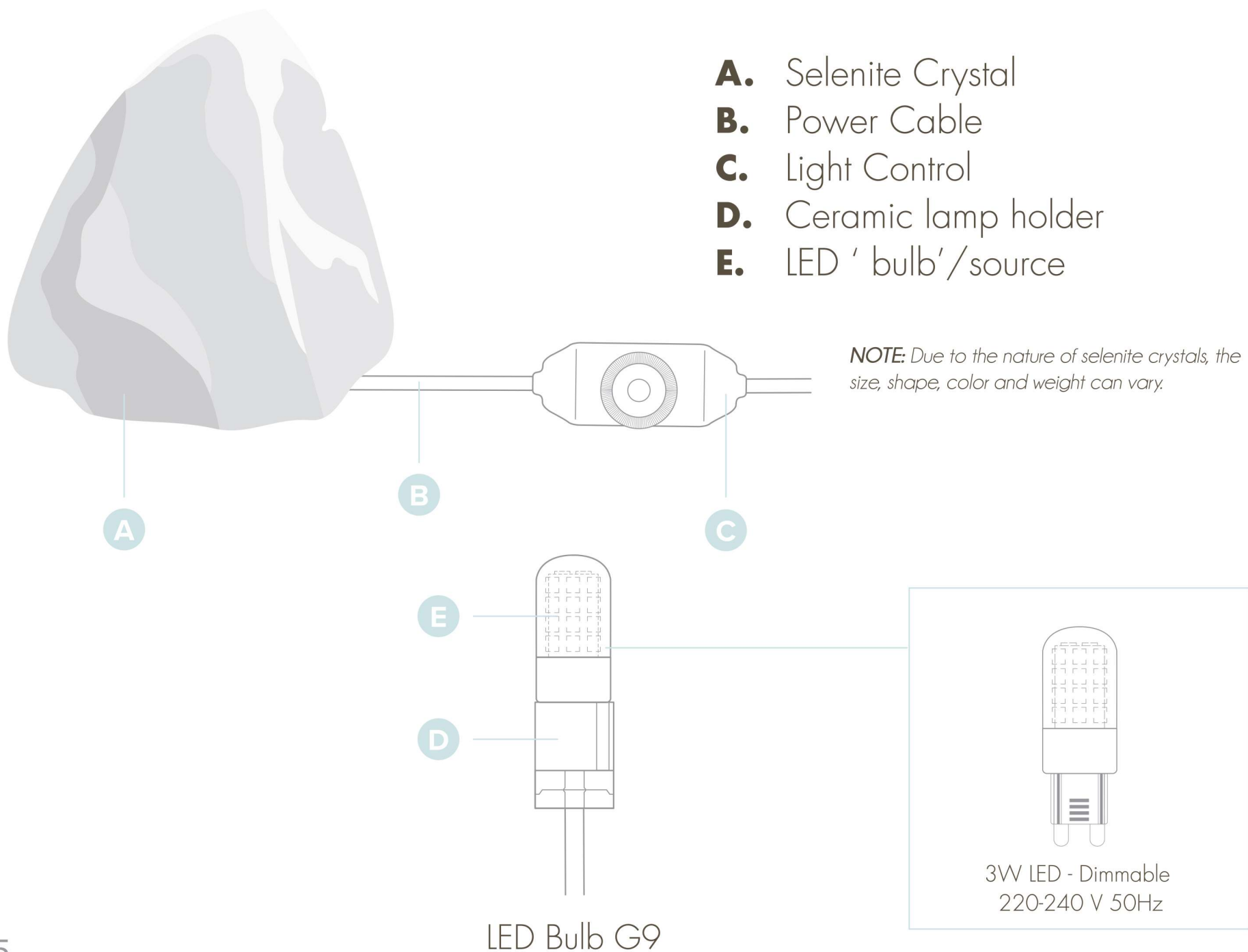
1. Place the selenite lamp on a flat, hard surface. Plug it in.

2. To adjust the intensity/light level proceed as follows:

**ON:** Turn the light control clockwise. The light will turn ON.

**OFF:** Turn the light control to the left, as far as it will go. The light will turn OFF.

**DIMMER / BRIGHTNESS:** Turn the light control to the right or left to the desired level.



## Replacing the G9 LED bulb

**NOTE:** Make sure the selenite crystal is dry before replacing the bulb.

1. Turn off and unplug your FÉ lamp
2. Carefully turn the lamp over, supporting the lamp by the glass.
3. Gently lift one edge of the felt pad, exposing the groove at the base of the glass.
4. Very carefully remove the cable together with its silicone protector, as well as the lamp holder and LED bulb.
5. Carefully store the selenite crystal on a flat, stable surface.
6. Remove the bulb by gently pulling the slot out of the socket. It is not necessary to turn, or apply a lot of strength. You may hear a 'clack' sound, that means the bulb was successfully removed.
7. Install a new (CE) approved bulb by gently inserting it into the slot in the socket.
8. Insert the fixture back into the selenite crystal, through the slot. Make sure the cable's silicone protector snaps into the groove.
9. Place the lamp in a vertical position.

**READ AND SAVE THESE INSTRUCTIONS**

## Questions or doubts?

If you have any problems or questions regarding your new product, do not hesitate to contact our Customer Service team at Dorne International B.V at **hi@fequartz.nl**.

Your satisfaction is our priority!



LUMINOUS QUARTZ

Natural Crystal  
SELENITE LAMP

**A lifestyle brand by Dorne International B.V.**

Nedereindseweg 578 3546 PV Utrecht The Netherlands



LUMINOUS QUARTZ

[fequartz.nl](http://fequartz.nl)

GEBRUIKSAANWIJZING



# Gefeliciteerd met de aankoop van jouw FÉ lamp!




Seleniet Kristallamp LED - dimbaar

Model: FQSNLV1, FQSNLV2, FQSNLV3, FQSNLV4

Wij geloven dat het gebruik van mooi licht en natuurlijke materialen in het interieur een effectieve invloed heeft op onze 'mood' en een gelukkige- en gezonde levensstijl. Onze FÉ lampen zijn gemaakt uit authentieke selenietkristallen, met de hand geselecteerd en vorm gegeven, gebaseerd op de bijzondere kwaliteit en samenstelling die de natuur ons biedt.

Mocht je nog vragen of opmerkingen hebben, neem dan contact met ons op via [hi@fequartz.nl](mailto:hi@fequartz.nl) Wij wensen je heel veel plezier met jouw nieuwe lamp!

Love your FÉ? *Show us.*

Vind ons @ fequartz\_thestudio  @fequartzthestudio  en @fequartz  voor wellness- en stijlinspiratie. Samen maken we elke ruimte bewust en elegant.

**#shareyourFelight**

## Pakketinhoud

1 x Seleniet kristallamp  
1 x 3W LED-lamp (vooraf geïnstalleerd)  
1 x kabel met dimmer  
1 x kaart met QR code  
**(gebruiksaanwijzing/specificaties)**

## Specifications CE

<b>Trademark/Fabrikant-verkoper</b>	FE Quartz Dorne International B.V.
<b>Energie Efficiency Klasse</b>	A++
<b>AC Voltage/Frequency</b>	AC 220/240V - 50Hz
<b>Energieverbruik</b>	3kWh/1000h (3W)
<b>Lichtsterkte</b>	300 lumen (lm)

# Productkenmerken

Seleniet is een gehydrateerd calciumsulfaatmineraal, in de vorm van delicate, gelaagde kristallen, die kunnen variëren van transparant, doorschijnend tot opaak. Die van FÉ is gedolven in Mexico. Het onderscheidt zich van andere mineralen door haar zachtheid. Selenietlampen staan bekend om hun aantrekkelijke natuurlijke schoonheid. Omdat het licht gemakkelijk door de heldere kristallen schijnt, ontstaat de speciale glans.

**Vanwege de diverse bijzondere kenmerken van seleniet varieert elk stuk kristal - zelfs van dezelfde grootte - wat betreft gewicht, vorm en kleur.**

Om het unieke- en natuurlijke karakter van de selenietkristallen te behouden, worden zij door ons team van experts en ethisch verantwoorde craftsmen geëxtraheerd uit gereguleerde mijnen.

## Waar gebruik je de selenietlamp?

Je kunt jouw lamp in elke droge binnenruimte plaatsen waar je sfeer wilt geven met haar ontspannende en stimulerende glow. Of natuurlijk gewoon waar je kunt genieten van het prachtige minimalistische ontwerp van jouw FÉ en haar natuurlijke kleuren.

*De FÉ -lamp is een elegant decoratie-element voor dag en nacht!*

## Hoe zorg je voor jouw lamp?

- Seleniet is een zacht, poreus materiaal, dat kan afbrokkelen of in kleine stukjes afbreken, indien er niet voorzichtig mee om gegaan wordt.
- Seleniet is ook poreus, dus plaats de lamp uit de buurt van vocht en veeg af met een zachte, droge doek of spons om stof te verwijderen.
- Gebruik geen water of schuurmiddelen.
- Bewaar de lamp op een koele- en droge plaats als je haar gedurende langere tijd niet gebruikt en dek het kristal af met een plastic zak.



# Veiligheidsinformatie

Volg de veiligheidsgids. Lees voor gebruik alle instructies.

 **GEVAAR** – Risico op elektrische schok:

- Haal altijd de stekker van deze lamp uit het stopcontact voordat je deze schoon maakt.

 **WAARSCHUWING** – Risico op brandwonden, brand, elektrische schokken en ander letsel:

- **Alleen voor gebruik binnenshuis.** Niet buiten of in de buurt van water of vochtige ruimtes gebruiken.
- Haal altijd de stekker uit het stopcontact om de lamp te laten afkoelen voordat je de onderdelen reinigt, aanbrengt of verwijdert.
- Nauw toezicht is vereist wanneer dit product wordt gebruikt in de buurt van huisdieren, kinderen of personen met een handicap.
- Gebruik deze lamp alleen zoals beschreven in de handleiding. Gebruik geen accessoires die niet door de fabrikant worden aanbevolen.
- Gebruik deze lamp nooit als zij een beschadigd snoer of stekker heeft, als deze niet goed werkt, beschadigd of nat is geworden. Neem contact op met de klantenservice (pagina 6)
- Uit de buurt houden van brandgevaarlijke materialen.
- Gebruik nooit een vreemd/ander voorwerp dan meegeleverd is.
- Bewaar het of plaats het niet in de buurt van een waterbron en stel het niet bloot aan regen.
- Niet gebruiken/aan doen in de buurt van aerosolproducten (spray) of als zuurstof wordt toegediend.
- Om de lamp volledig uit te schakelen, draai je de knop naar de uit-stand en haal je de stekker uit het stopcontact.
- Ga voorzichtig met de lamp om, zodat deze niet breekt.
- Houd het uit de buurt van brandgevaarlijke materialen.
- Niet eetbaar.

# Jouw FÉ-lamp gebruiken

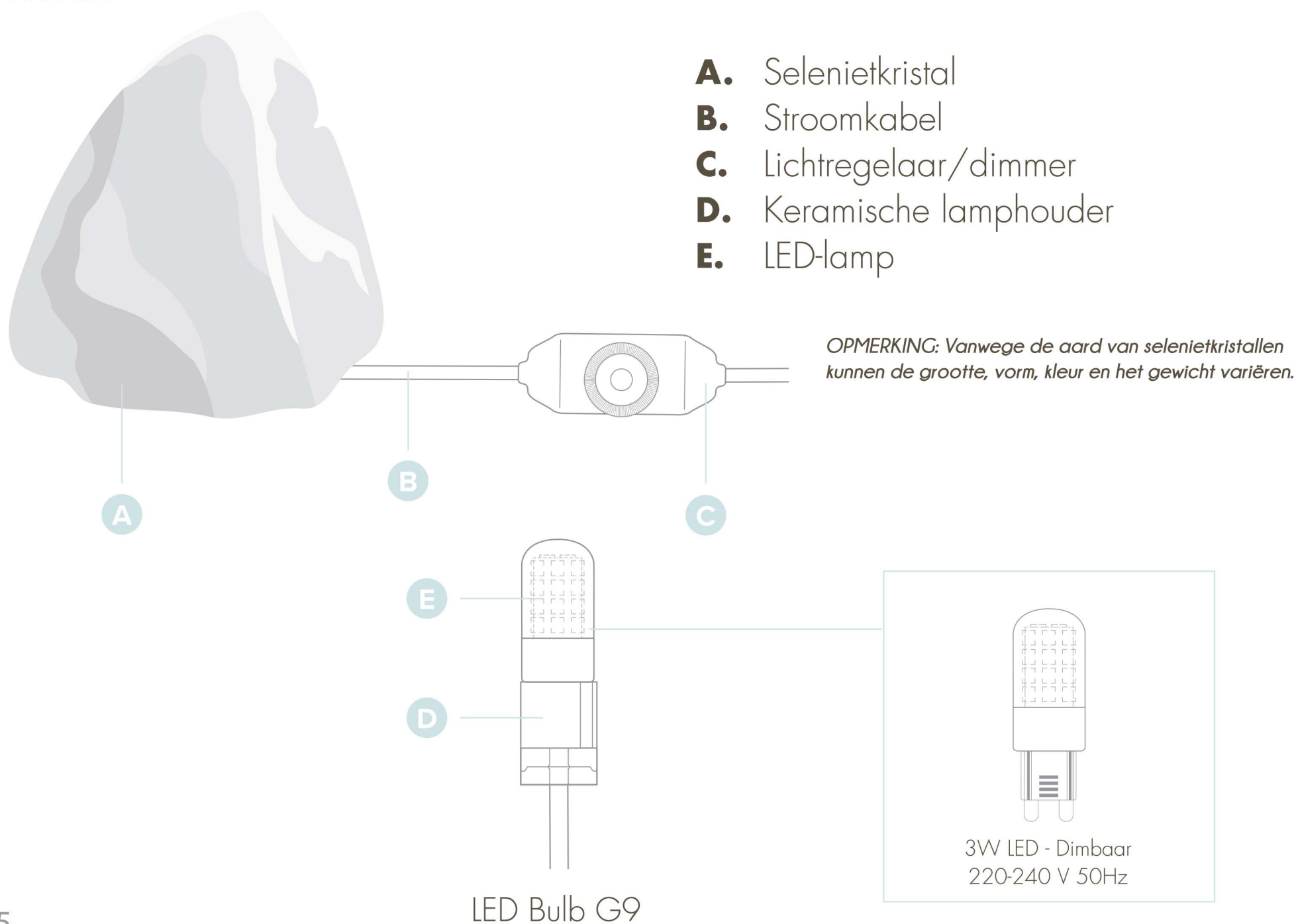
1. Plaats de selenietlamp op een vlakke, harde ondergrond. Sluit hem aan.

2. Ga als volgt te werk om het lichtniveau aan te passen:

**AAN:** Draai de lichtregelaar rechtsom. Het licht gaat AAN.

**UIT:** Draai de lichtregelaar maximaal naar links. Het licht gaat UIT.

**DIMMER / BRIGHTNESS:** Draai de lichtregelaar naar rechts of links tot het gewenste niveau.





# Vervanging van de G9 LED-lamp

**OPMERKING:** Zorg ervoor dat het selenietkristal en elk ander onderdeel droog is voordat u de lamp vervangt.

1. Schakel jouw FÉ-lamp uit en trek de stekker uit het stopcontact
2. Draai de lamp voorzichtig om en ondersteun de lamp bij het kristal.
3. Til voorzichtig een stukje van het vilt op, zodat de groef aan de onderkant van het kristal zichtbaar wordt.
4. Verwijder heel voorzichtig de kabel samen met de siliconen beschermer, evenals de lamphouder en de LED-lamp.
5. Bewaar het selenietkristal voorzichtig op een vlak, stabiel oppervlak.
6. Verwijder de lamp door de 2 metalen contactpunten uit de fitting te trekken. Het is niet nodig om te draaien of veel kracht toe te passen. Mogelijk hoor je een 'klak', wat betekent dat de lamp met succes is verwijderd.
7. Installeer een nieuwe (CE) goedgekeurde LED door deze voorzichtig in de sleuf in de fitting te steken.
8. Armatuur terug steken in het selenietkristal, door de gleuf. Plaats de siliconenbeschermer terug in de oorspronkelijke positie.
9. Plaats de lamp verticaal.
10. Vilt terug plaatsen ter bescherming van de ondergrond.

**LEES EN BEWAAR DEZE INSTRUCTIES**

## Vragen of twijfels?

Als je problemen of vragen hebt over jouw nieuwe product, aarzel dan niet om contact op te nemen met onze klantenservice (Dorne International) via [hi@fequartz.nl](mailto:hi@fequartz.nl).

Jouw tevredenheid is onze prioriteit!



Natural Crystal  
SELENITE LAMP

**A lifestyle brand by Dorne International B.V.**

Nedereindseweg 578 3546 PV Utrecht Nederland